

NF14855 — CLÔTURER UNE COMMANDE FOURNISSEUR

Voir la carte de la fonctionnalité : [A classer](#)

La clôture de la [commande](#) met à jour les prix (s'il s'agit du bon le plus récent) et la fiche stock (commande).

Disponible depuis la version 8.0



:

A savoir :



A partir de la version 8, une commande en brouillon ne met PAS à jour le stock (Quantité commandée) comme dans les anciennes versions.

La clôture de la commande met à jour les prix (s'il s'agit du bon le plus récent) et la fiche stock (commande).

Clôturer une commande

- Sélectionner une commande *en brouillon*  créée sur votre poste (dont le N° de commande commence par votre NUR : exemple **0001**-000068 commande créée sur le NUR N°1). Vous ne pouvez pas clôturer une commande créée sur un autre NUR, elle doit être clôturée sur le poste qui l'a créée (même NUR).
- Cliquer sur le bouton `Clôturer`
- La(les) commande(s) sont validée(s) : . S'il s'agit d'une commande multi-magasins, toutes les commandes liées sont automatiquement clôturées.
- La quantité commandée est mise à jour dans la fiche stock : la ligne `Commandes fournisseur` de l'onglet "Détails".
- **S'il s'agit du bon le plus récent**, les prix (PCFHT, PAHT, PVTTTC) sont mis à jour dans la fiche stock.
- La modification d'une commande clôturée ne permet que d'annuler des quantités pas d'en rajouter.

Clôture d'une commande post-datée

- La clôture d'une commande avec une **date ultérieure** affecte le tag  à la commande.
- **Le jour J, la commande sera automatiquement validée et clôturée**  : le stock et les prix seront mis à jour.