

MODIFICATION DE VERSION 4.09

[Revenir à la page des versions](#)

Sommaire

1 Généralités

2 Menu 'Système'

2.1 Gestion des utilisateurs

2.1.1 Droits utilisateurs

2.1.1.1 Droit utilisateur 'Modification de factures de ventes au détail'

2.2 Gestion des tâches automatisées

2.2.1 Importations

2.2.1.1 Options de la tâche : 'Archiver'

3 Menu 'Stock'

3.1 Transferts

3.1.1 Transferts : clarification des termes

3.1.2 Transferts : paramètre 'Autoriser la modification du bon émetteur' en cas de surplus de réception

3.1.3 Transferts : annuler les reliquats en recréditant le magasin émetteur

3.2 Inventaires

3.2.1 Inventaires : modification de l'interface "Préparation d'inventaire"

3.2.2 Inventaires : généralités

3.2.3 Inventaires: comptabiliser les transits

4 Menu 'Analyses'

4.1 Gestionnaire d'analyses

4.1.1 Gestionnaire d'analyses : permettre d'ajouter des informations sans l'option de licence
'Gestionnaires d'analyses'

5 Menu 'Base de travail'

6 Menu 'Ventes'

6.1 Vendre

6.1.1 Ticket-F8-Facture A4

GÉNÉRALITÉS

MENU 'SYSTÈME'

Gestion des utilisateurs

Droits utilisateurs

Droit utilisateur 'Modification de factures de ventes au détail'

- Version : **4.9.0.25418** du 03/06/2015

Un nouveau droit utilisateur **Modification de factures de ventes au détail** a été créé.

Il permet d'autoriser ou non la modification d'une facture depuis la caisse par Ticket-F8-Facture A4.

Il remplace en partie la facturation qui n'est plus autorisée sur les postes caisse.

Seule la modification d'adresse est possible, et seulement dans le cas où le débit n'a pas été affecté au client.

The screenshot shows a software window titled "Modification d'un profil utilisateur". The "Droits" tab is selected, displaying a list of application rights. A search bar at the top contains "Rechercher...". Below it, the "Droits de l'application" section is expanded to "Module de vente". The following table lists the rights and their status:

Right	Status
Module de vente	Expanded
Analyse c.a.	Checked
C.a. général	Checked
C.a. par rayon/famille/sous-famille et vendeur	Checked
C.a. par tranche horaires	Checked
Consultation des bons	Checked
Consultation des lots, ventes quantitatives et promotions	Unchecked
Consultation des objectifs	Checked
Consultation des soldes	Unchecked
Consultation des ventes	Checked
Edition de la feuille de journée	Checked
Edition du brouillard	Checked
Edition du z	Checked
Gestion de la facturation	Unchecked
Mise à jour des ventes	Checked
Modification de factures de ventes au détail	Checked
Saisie des bons	Checked
Saisie des lots, ventes quantitatives et promotions	Unchecked

Gestion des tâches automatisées

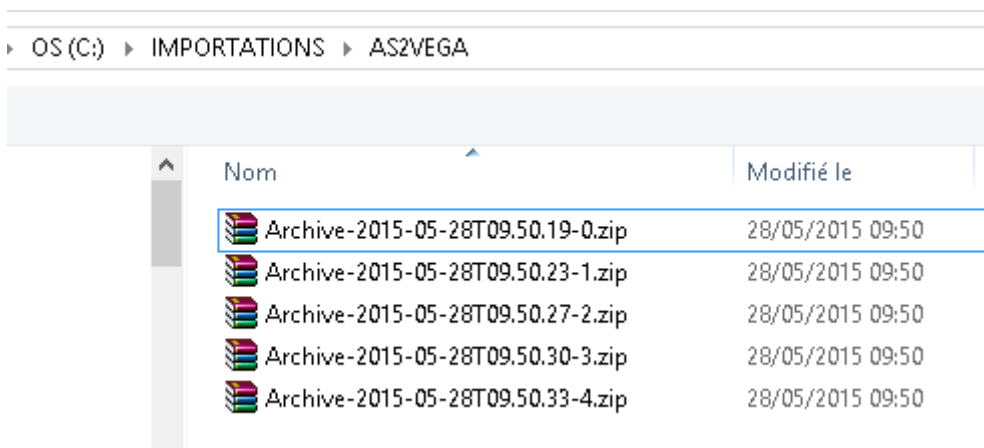
Importations

Options de la tâche : 'Archiver'

- Version : **4.9.0.25418** du 03/06/2015

Un compteur a été ajouté au nom de l'archive pour éviter de se retrouver avec le même nom et ainsi perdre des archives, lors d'importations successives très rapides.

Ce compteur est remis à 0 à chaque redémarrage du service de réplication.



Nom	Modifié le
Archive-2015-05-28T09.50.19-0.zip	28/05/2015 09:50
Archive-2015-05-28T09.50.23-1.zip	28/05/2015 09:50
Archive-2015-05-28T09.50.27-2.zip	28/05/2015 09:50
Archive-2015-05-28T09.50.30-3.zip	28/05/2015 09:50
Archive-2015-05-28T09.50.33-4.zip	28/05/2015 09:50

MENU 'STOCK'

Transferts

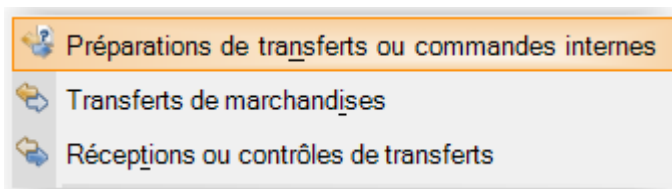
Transferts : clarification des termes

- Version : **4.9.0.25418** du 03/06/2015

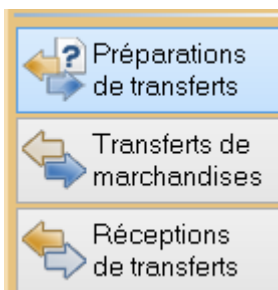
Les termes utilisés dans le module des transferts ont été clarifiés afin de mieux distinguer :

- la **préparation des transferts ou commandes internes**
- les **transferts de marchandises** permettant la création des transferts classiques
- la **réception des transferts** permettant le contrôle de réception des transferts (si l'option est gérée)

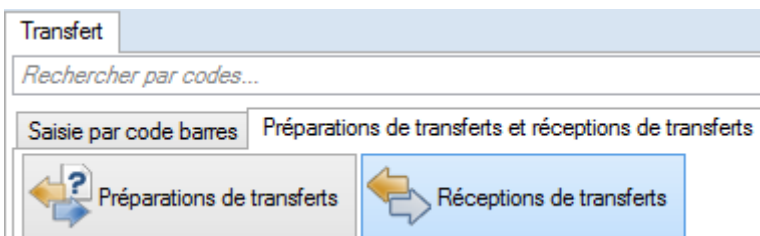
Aller au menu Stock > Transferts



- Les onglets ont été renommés :



Aller au menu Stock > Transferts > saisie par code barre :



Transferts : paramètre 'Autoriser la modification du bon émetteur' en cas de surplus de réception

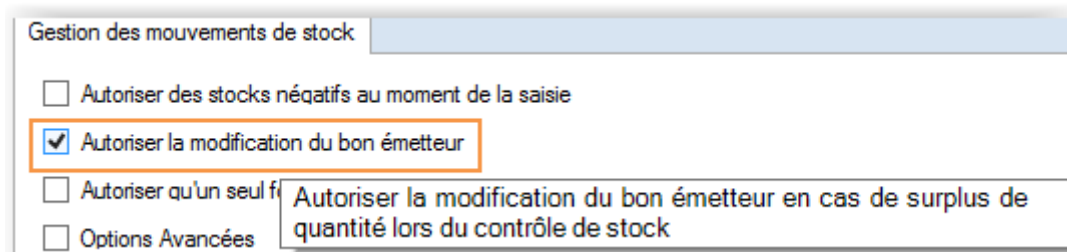
- Version : **4.9.0.25418** du 03/06/2015

Actuellement, en transfert avec contrôle du transfert par le magasin récepteur, si à la validation du bon de réception de transfert (RTR) le nombre de pièces reçues est supérieur aux pièces demandées alors le programme modifie le bon d'émission (ETR) en conséquence.

Un nouveau paramètre de transfert **Autoriser la modification du bon émetteur** (coché par défaut) permet de modifier ce comportement.

Paramétrage

- Aller au menu Système > Paramétrage > Options générales > gestion des mouvements de stock
- La nouvelle option **Autoriser la modification du bon émetteur** est cochée par défaut



Transferts : annuler les reliquats en recréant le magasin émetteur

- Version : **4.9.0.25418** du 03/06/2015

Une nouvelle option permet d'**annuler les reliquats de réception de transfert en les recréant sur le magasin émetteur**.

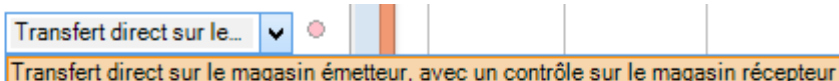
Le programme génère automatiquement un bon de transfert de retour.

Paramétrage :

- Cette fonctionnalité n'est disponible que si le magasin destinataire du transfert doit contrôler et valider le bon de réception de transfert,

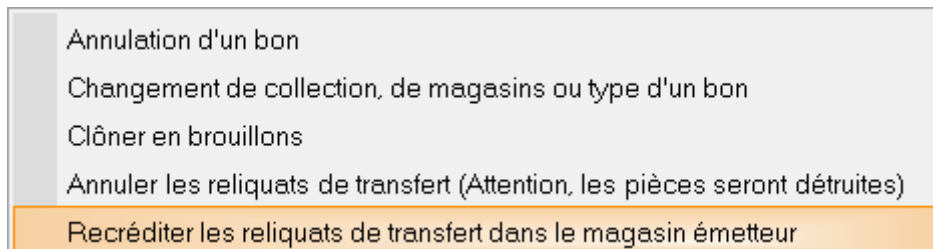
méthodologie qui correspond à l'option de transfert :

Méthode de travail sur la saisie



Fonctionnement :

- Aller au menu Stock > Transferts > Réceptions de transfert
- Sélectionner un bon de réception de transfert comportant des reliquats (dans l'exemple donné, transfert du magasin 1 vers le magasin 2 avec un reliquat de 3 pièces à annuler)
- La fiche stock du modèle concerné comporte donc des quantités en 'Transit -' dans le magasin émetteur et en 'Transit +' dans le magasin récepteur
- Cliquer sur le bouton 'Automate de modification' et choisissez l'option **Recréditer les reliquats de transferts dans le magasin émetteur**



- Répondre oui à la question



- Le programme :
 - 1. valide le bon de transfert initial en transférant tous les reliquats.
 - 2. **génère un bon de retour de stock vers le magasin émetteur pour les quantités en reliquat** de type :
 - **RRT** dans l'onglet 'Réceptions de transferts' :
RRT = Retour de stock après un VTR (génération d'un avoir)

Inventaires

Inventaires : modification de l'interface "Préparation d'inventaire"

- Version : **4.9.0.25418** du 03/06/2015

The screenshot shows a software window titled "Préparation d'inventaire". It contains several sections:

- Informations sur l'inventaire:** Two input fields. The first is "Date de l'inventaire en fin de journée" with the value "28/05/2015". The second is "Libellé de l'inventaire" with the value "Inventaire du jeudi 28 mai 2015".
- Options:** Two checkboxes: "Conserver les quantités saisies" (unchecked) and "Générer un inventaire par magasin" (unchecked).
- Données concernées par l'inventaire:** Two tabs: "Inventaire par magasins" (selected) and "Inventaire par filtre".
- Table:** A table with a search bar "Rechercher..." and a menu icon. The table has two columns: "Magasins (2)" and "Monnaie".

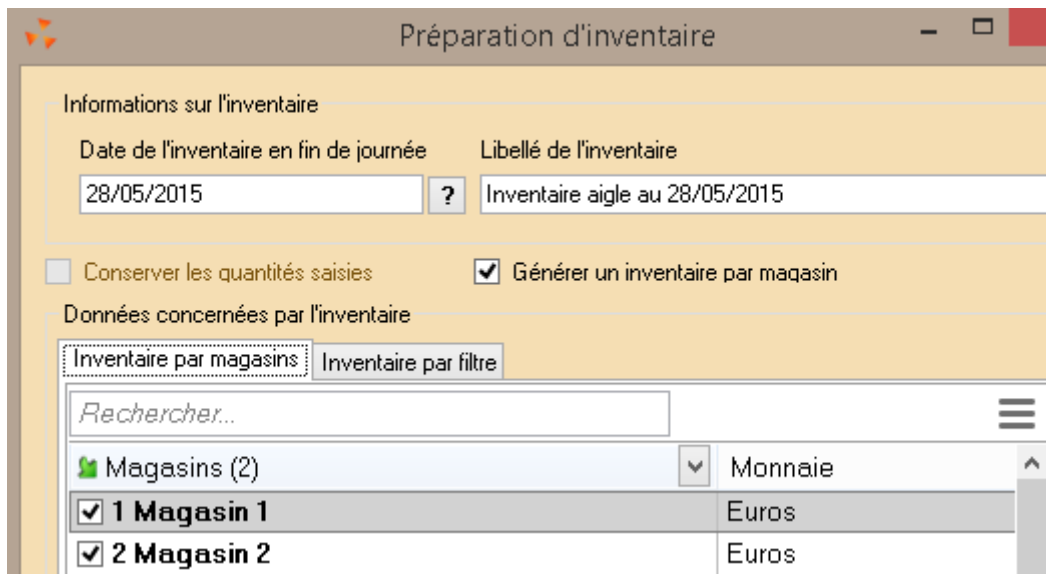
Magasins (2)	Monnaie
<input checked="" type="checkbox"/> 1 Magasin 1	Euros
<input checked="" type="checkbox"/> 2 Magasin 2	Euros
- Footer:** A checkbox "Inventaire privé [NE SERA PAS CONSERVE EN CAS DE SYNCHRONISATION]" (unchecked) and two buttons: "Valider" (with a green checkmark) and "Annuler" (with a red X).

- **Nouvel onglet Inventaire par magasins :**

La sélection des magasins apparaît au 1er plan et facilite ainsi la majorité des préparations d'inventaire.

- **Générer un inventaire par magasin :**

Nouvelle option permettant de créer un inventaire pour chacun des magasins sélectionné en une seule demande.



Le nom du magasin est ajouté au libellé de l'inventaire.

Date	Libellé de l'inventaire	Statut	Type	Stock
28/05/2015	Inventaire aigle au 28/05/2015 (1 magasin 1)	Ouvert	Public	160
28/05/2015	Inventaire aigle au 28/05/2015 (2 magasin 2)	Ouvert	Public	101

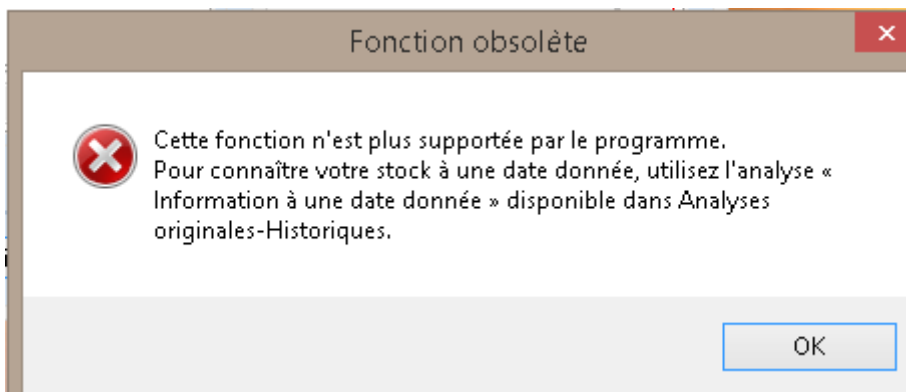
- **Date de l'inventaire en fin de journée :**

Pour éviter toute interrogation, il est bien précisé qu'il s'agit de la date d'inventaire **en fin de journée**.

- **Inventaire privé :**

L'option est obsolète.

La case à cocher est encore présente mais simplement pour signaler qu'il faut désormais utiliser l'analyse « Information à une date donnée »



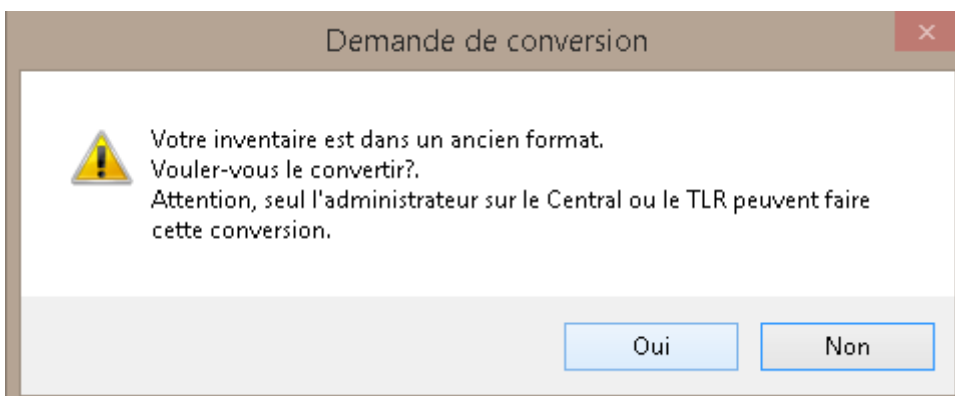
Inventaires : généralités

- Version : **4.9.0.25418** du 03/06/2015
- **Listes des inventaires. Statut "A convertir" :**

Tous les inventaires créés avant le passage à cette version ont le statut « A convertir » au lieu de « Ouvert ».

Date	Libellé de l'inventaire	Statut	Type	Stock	Invent...
02/12/2014	Inventaire 2014 aigle	A convertir	Public	121	121
01/12/2014	Inventaire 2014 kappa	A convertir	Public	105	105

Cliquer sur Modifier pour le convertir. Le message suivant apparaît,



Cliquer sur Oui.

- **Préparation d'inventaire :**

Même si la demande provient d'un poste de gestion, c'est le TLR qui préparera l'inventaire. La préparation terminée, les informations sont alors envoyées aux postes secondaires.

L'avancement est visible sur les postes secondaires dans la colonne Statut : Un pourcentage est affiché.

En cours		
Clôturés		
Tous		
Rechercher...		
Date	Libellé de l'inventaire	Statut
27/05/2015	Inventaire 27 mai 2015	En préparation (1%)

Inventaires: comptabiliser les transits

- Version : **4.9.0.25418** du 03/06/2015

Avec le système de transfert avec contrôle du transfert par le magasin récepteur, il y a des Transits + et Transits – que l'on doit gérer au moment de l'inventaire.

La règle est la suivante : **Les stocks émis avant la date d'inventaire et qui ne sont encore pas réceptionnés (à la date d'inventaire) appartiennent toujours au magasin émetteur.**

- La fiche de stock d'un modèle avec transit se présente ainsi :

- La préparation d'inventaire ne les comptabilise pas** en stock car ils ne sont pas présents physiquement et on ne pourra donc pas les inventorier. Mais, une colonne "Transit -" les fait apparaître.

Informations		Saisie directe	Ajustements							
Magasins	Société	Stock	Inventorié	Différence	Valeur du stock	Valeur inventorié	Différence de valeur	Décôte	Transit-	
1 Magasin 1	Société 1	12		12	120.00 €		120.00 €		8	
2 Magasin 2	Société 1	4		4	40.00 €		40.00 €			

- Par contre, ils seront comptabilisé dans l'inventaire valorisé.

Référence	QSR + Transit-	Montant Stock Prep+Ajust.	≈Décôte	M. Décôte	Nv. Valeur stock
TOTAL GÉNÉRAL	24	240.00			240.00
<small>Déclinaison</small> AIGLE_TEST5 noir	24	240.00			240.00
1 Magasin 1	20	200.00			200.00
2 Magasin 2	4	40.00			40.00

MENU 'ANALYSES'

Gestionnaire d'analyses

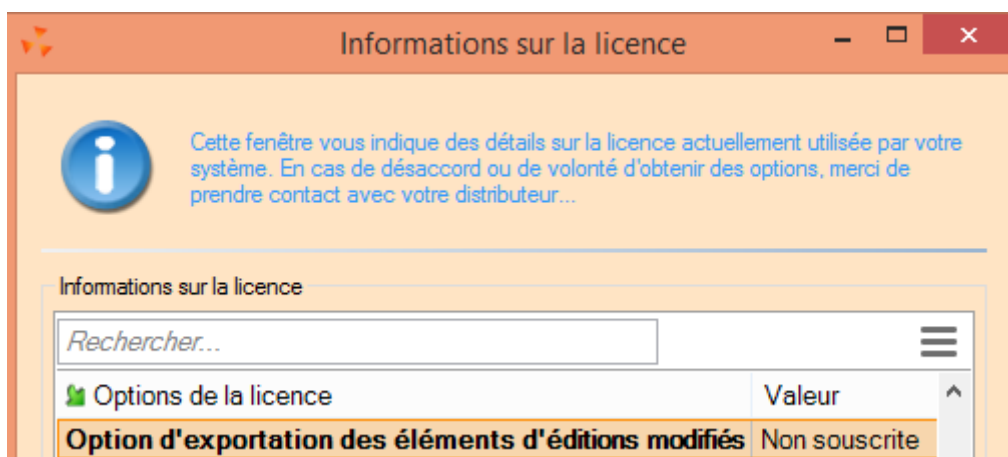
Gestionnaire d'analyses : permettre d'ajouter des informations sans l'option de licence 'Gestionnaires d'analyses'

- Version : **4.9.0.25418** du 03/06/2015

Dans le gestionnaire d'analyses, il est désormais possible d'ajouter des colonnes à une analyse existante sans que l'option de licence 'Gestionnaires de licences' soit souscrite.

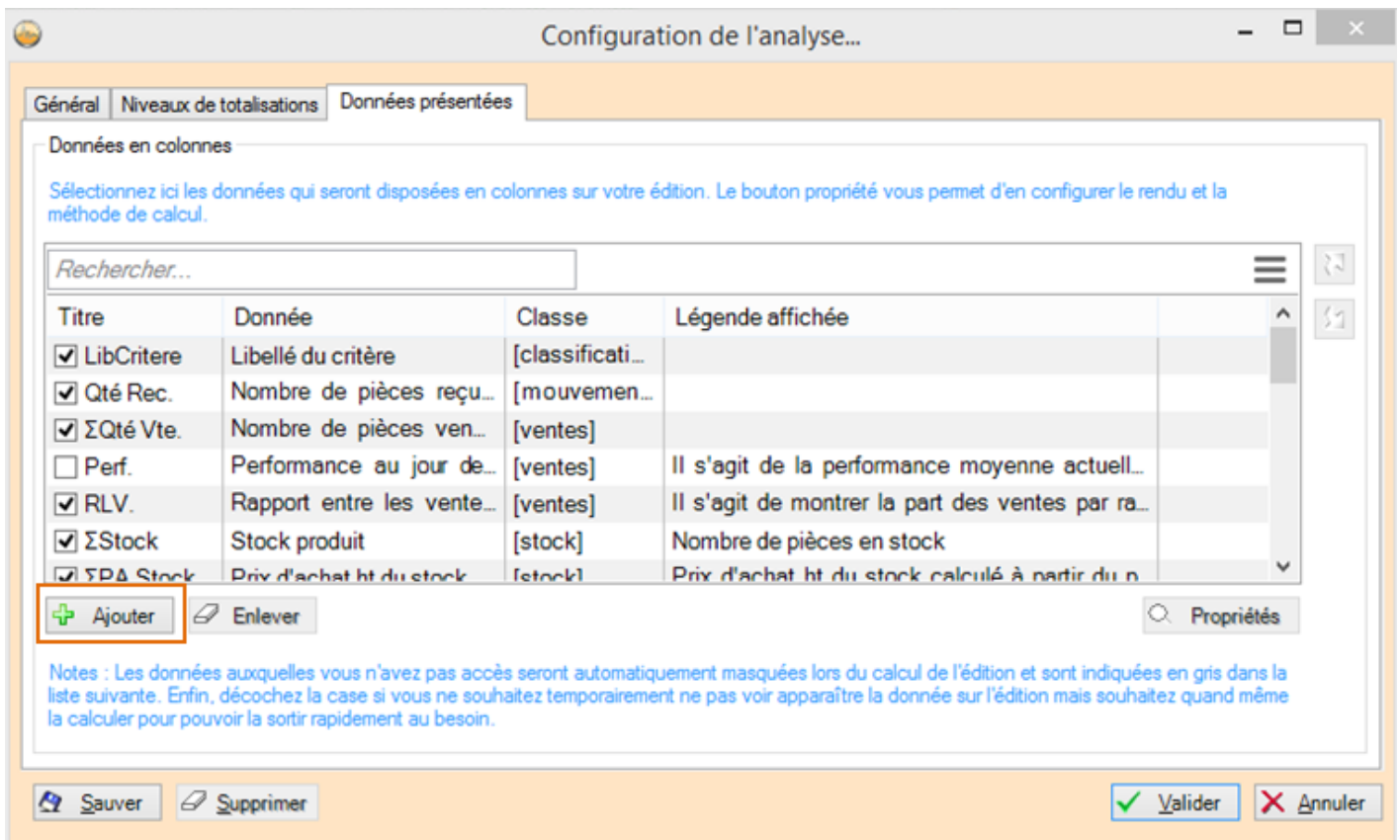
Licence :

- Aller au menu ? > informations sur la licence
- L'option 'Option d'exportation des éléments d'éditions modifiés' n'est pas souscrite :



Gestionnaire d'analyses :

- Sélectionner une analyse existante
- Analyse > Configurer
- Onglet 'Données présentées' : le bouton 'Ajouter' n'est plus grisé et vous permet d'ajouter des colonnes à cette analyse :



- Vous pouvez ensuite enregistrer l'analyse.

MENU 'BASE DE TRAVAIL'

MENU 'VENTES'

Vendre

Ticket-F8-Facture A4

- Version : **4.9.0.25418** du 03/06/2015

Il est possible de modifier une facture en caisse si le droit d'utilisateur '[Modification de facture de ventes au détail](#)' est coché, .

Le bouton Modifier apparaît dans ce cas.

Utilitaire de caisse

Code du débit: 1-000010 ?

Éditer: 1 - Ticket, 2 - Facture A4, 3 - Tiroir, 4 - Facturette, 5 - Ticket sans prix

Culture d'édition: Français (France)

Devise d'édition: ?

Facture au nom de: DUPONT Michel ?

Adresse du client: ?

Client: DUPONT Michel

Adresse 1: rue des platanes

Adresse 2:

Adresse 3:

Code postal: 69000

Ville: lyon

Pays: France ?

Modifier Annuler Valider Fermer

- Si le débit est affecté au client, seule la modification d'adresse est possible.

? de 'Adresse du client' donne alors accès à la fenêtre adresse client pour modifier, créer ou sélectionner une autre adresse.

- □ ×
Adresses client

☰

Type d'adr...	Nom de l'a...	Raison soc...	Adresse (1)	Adresse (2)	Adresse (3)	Code postal	Ville
			rue des platanes			69000	Lyon

< >

Créer
 Modifier
 Supprimer

Adresse principale

Sélectionner
 Fermer

La nouvelle facture fait apparaître "Annule et remplace la facture N° ..."

FACTURE N°20150001000082
 Du 22/05/2015
 Annule et remplace la facture n° 20150001000081

DUPONT MICHEL
 8 RUE DES PLATANES
 69000 LYON

- Si le débit n'est pas affecté au client, le nom et l'adresse sont modifiables dans la partie basse de l'écran.